



# RÁČEK

školní časopis

## ROZHOVOR S BENJAMINEM ŠTASTNÝM

Připravili jsme si pro vás exkluzivní rozhovor s novým panem učitelem Štastným. to si prostě musíte přečíst!

ČTĚTE NA STRANĚ 2

## PRAVOSLAV A JINDŘIŠKA RADOVI

Dílo významných keramiků minulého století v Modřanech a nejen tam.

ČTĚTE NA STRANĚ 6

## Slovo úvodem

Vážení čtenáři,

začalo nám jaro, i sluníčko nás hřeje a my bychom vás rádi přivítali u jarního vydání našeho školního časopisu. Jako vždy, i tentokrát bude vydání plno zajímavostí. Zabrúsíme i trochu do současné situace a výjimkou nebude ani náhled do historie a kultury. Sport, přírodu a recepty jsme také nevynechali. Hlavním článkem je ovšem rozhovor s panem učitelem Benjaminem Štastným, který si určitě nesmíte nechat ujít! Naše osmistranné vydání je teď a tady a vy máte jedinečnou příležitost přečíst si něco, co nikde jinde nenajdete.



ilustrační obrázek

Přejeme příjemné čtení,  
za redakci Tomáš Podářil

autor článku:  
TOMÁŠ PODAŘIL  
třída VII.A

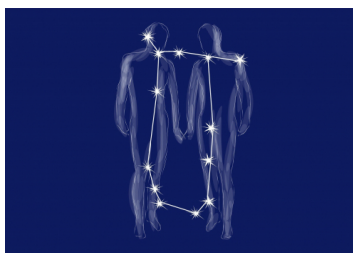


## Horoskopy

DĚTEM DO VÍNKU

BLÍŽENEC:

Tipy pro školáka:  
V dětském kolektivu bývá populární, protože s každým najde společné téma, je štědrý a nezištně pomáhá. Svými znalostmi a neobvyklými úvahami dokáže uzemnit i učitele. Pro všechno se hned nadchne, ale u ničeho dlouho nevydrží. Výjimkou je umění, tím se zabaví natrvalo. Dosáhne velkých věcí.



autor článku:  
NIKOLA BŘEZINOVÁ  
třída VII.A



## Poděkování Praze 12 za kluziště na Sofijském náměstí



**Za celou školu bychom rádi poděkovali provozovateli kluziště a ÚMČ Praze 12 za to, že jsme měli možnost si „jak se patří“ zabruslit na kluzišti na Sofijském náměstí.**

Všechny zúčastněné třídy si to moc užili a už se těšíme na další kolo příští rok. Na oplátku vám

posíláme radostné úsměvy žáků, kteří se na kluzišti dostatečně „vyřádili“. Někteří na bruslích stáli poprvé a díky poskytnutému ledu se to naučili.

Ještě jednou děkujeme za příležitost.

autor článku:  
TOMÁŠ PODAŘIL  
třída VII.A



## Fantastická zvířata 3 - na co se můžete těšit



Pro fanoušky kouzelnických příběhů J. K. Rowlingové mám dobrou zprávu. A to tu, že už brzy půjde do kin již 3. díl Fantastických Zvířat s názvem Fantastická Zvířata Brumbálova Tajemství. Třetí díl však přinese

velkou změnu. Tou je výměna herce hlavního záporáka Gellerta Grindelwalda, toho v předchozích dvou dílech ztvárnil Johnny Depp, který však musel z důvodu soudu s bývalou manželkou z role odstoupit. Proto Grindelwalda ve třetím díle hraje Mads Mikkelsen, kterého můžeme znát například z filmu Doctor Strange, kde jsme ho mohli vidět jako Kaecilia. Podle názvu lze usuzovat, že film nám odhalí Brumbálova tajemství, otázkou však je, kterého Brumbála. Za normálních okolností by každého napadl Albus Brumbál, kterého známe jako ředitele

školy čar a kouzel v Bradavicích. Na konci druhého dílu jsme se dozvěděli, že Credence je údajně Aurelius Brumbál, Albusův bratr, což mu řekl Grindelwald. Je možné, že je to jen Grindelwaldův výmysl, aby získal Credence na svou stranu. Pravdu se snad brzy dozvíme. Děj se odehrává ve třicátých letech 20. století, a kromě míst ve Spojených státech a Velké Británii, které již známe z předchozích dílů, vypráví i o kouzelnických komunitách v Bhútánu, Německu a Číně. Třetí díl také představí pár nových či ne úplně známých postav. Těšit se



můžeme i na nová fantastická zvířata Mloka Scamandera. A to vše již 7. dubna, kdy bude mít tento snímek premiéru v našich kinech.

autor článku:  
ELIŠKA KOPECKÁ  
třída VI.A

# Rozhovor s Benjaminem Šťastným

Pro jarní vydání jsme se rozhodli udělat rozhovor s novým mladým učitelem, panem Benjaminem Šťastným. Učí na 1. stupni anglický jazyk a na 2. st. dějepis a občanskou výchovu. Pan učitel, který je ve znamení zvěrokruhu kozoroh, nám toho ale odhalil více. Co přesně? To už si můžete přečíst níže.

## 1.) Jako vždy začínáme takovou naší klasikou a to otázkou - odkud pocházíte?

Celý život bydlím v Praze. Nejdříve jsem bydlel v Dejvicích, ale zhruba před rokem jsem se přestěhoval do Holešovic.

## 2.) Jak dlouho se věnujete vaší profesi? A co Vás vedlo k tomu stát se učitelem? Chtěl jste jím být od mala?

Na škole učím zatím poměrně krátce, koncem března to bude půl roku. Předtím jsem měl zkušenosti jen s vedením volnočasových kroužků a tábora. K mojí profesi mě asi přivedla moje střední škola, kde jsem studoval opravdu rád. Tam jsem začal mít pocit, že něco podobného, co jsem na střední zažíval, bych chtěl dál sám předávat někomu jinému. Vždycky jsem věděl, že budu pracovat takřkajíc s lidmi, ale

nebyl jsem si jistý, jaká profese z téhle široké kolonky má přitáhnout nejvíce. Chtěl jsem a chci, aby moje práce měla smysl a možnost někomu pomoci, něco ovlivnit a v neposlední řadě, aby mě bavila. Zatím to pro mě učení určitě splňuje.

## 3.) Proč jste si vybral zrovna ZŠ Rakovského? A líbí se Vám tu?

Bohužel v tom, jak jsem začal učit tady na škole není nic moc poetického. Místo učitele jsem hledal dost pozdě, už během začínajícího školního roku a ze ZŠ Rakovského se mi ozvali na můj inzerát, ve kterém jsem hledal místo. Aprobaci ze školy mám na Biologii a Tělesnou výchovu, ale ovládám i anglický jazyk, takže jsem nastoupil na plný úvazek na angličtinu. Ale nechci si stěžovat, učení na ZŠ Rakovského mě baví. Baví mě poznávat nové třídy a myslím, že s kolegy máme celkem slušnou smyslu dávku smyslu pro humor. Takže ano, líbí se mi tu.

## 4.) Věnujete se nějaké aktivitě ve svém volném čase (sport, koníček)? Jaké? A případně jak dlouho?

Rád bych řekl že ano, ale



momentálně bohužel mimo práci a brigádu nic jiného nestíhám. Brigádu mám v centru pro nový cirkus, kde učím děti cirkusové dovednosti. Dlouho jsem se věnoval sportu, převážně horolezení a bojovým sportům a od školky také hudbě, kdy jsem se po zkoušení různých nástrojů našel v hraní na bubny. Na ty hraji zhruba 9 let. A málem bych zapomněl, že už od základky každé léto jezdím na 14 dní jako vedoucí na tábor do lesa, pryč od elektroniky, tekoucí vody a dobrého vyspání se v měkké posteli.

## 5.) Jaké jsou Vaše plány do budoucna? Co byste si chtěl

## splnit nebo co byste si přál?

Do budoucna bych se rád naučil lépe skloubit osobní život s tím pracovním a vrátit k některému svému koníčku. Pokud je otázka nějaký veliký životní cíl, tak spíše ne. Rád bych dostudoval svoji vlastní školu a pokud se koukám v širším horizontu, možná bych se pustil alespoň do základního terapeutického výcviku.

## 6.) Máte nějaký oblíbený citát/moudro, nebo motto, kterým se řídíte?

Můj nejoblíbenější citát je od Jana Wericha: Když už člověk jednou je, tak má koukat, aby byl. A když kouká, aby byl a je, tak má být to co je a nemá být to co není, jak tomu v mnoha případech je.

## Děkujeme za rozhovor.

autor článku:  
TOMÁŠ PODAŘIL  
třída VII.A



autor článku:  
NIKOLA BŘEZINOVÁ  
třída VII.A



## Počasí

V roce 2022 to vypadá podle dlouhodobé předpovědi počasí na mírně chladnější a deštivější duben, jenž může být, podle dlouhodobých statistik, ve svém úhrnu dokonce o něco chladnější než měsíc březen. Přesto podle dlouhodobé předpovědi počasí bude mít dubnové počasí již typicky jarní charakter.

1. - 10.4. V první dubnové části se objeví klasické aprílové přeháňky a odpolední teploty budou dosahovat maxima okolo 8 až 10 °C, zpočátku až 15 °C i více. V noci mrazíky. Objevit se mohou sněhové přeháňky, místy vydatnější sněžení. V druhé polovině se přechodně dále oteplí. Denní teploty mohou vystoupit až na 20 °C. Následně dojde k přechodnému ochlazení. Ale již koncem první dekády bude opět tepleji. Od 13 °C až 16 °C přechodně i okolo 20 °C. V polovině první dekády

dekády se vyjasní, ale mírně ochladí s odpoledními maximy 14 °C. V závěru první dekády se mohou opět objevit vydatnější přeháňky.

*Měsíc duben (april) je typický aprílovým počasím a střídáním teplého a chladného počasí, slunečného počasí s vydatnými dešti. Průměrné dubnové odpolední teploty sice dosahují 13 - 18 °C, avšak ranní teploty mohou klesat pod bod mrazu. Průměrné denní teploty činí asi 6 - 7 °C. Například v roce 2011 klesla 10.4. ranní teplota ve Frenštátu pod Radhoštěm na -7,4 °C.*

autor článku:  
NIKOLA BŘEZINOVÁ  
třída VII.A



## Sport

### SVĚTOVÝ POHÁR V COURCHEVELU

Ester Ledecká právě v Courchevelu ukončila poslední sjezd této sezony a to rovnou na sedmém místě se ztrátou 28 setin sekundy na vedoucí Mikaelu Shiffrin. Ale Ester si vybojovala třetí místo v celkovém pořadí sjezdu kde se dostala před rakušanku Siebenhoferovou.

A teď něco málo o samotné Ester, Ester se narodila 23. března v Praze.

V roce 2018 uchvátila vět tím že na zimních olympijských hrách vybojovala dvě zlaté medaile a to ze dvou odlišných sportů.

autor článku:  
BARBORA KURZOVÁ  
třída VII.C

## Kulturní akce - Matějská pouť



**Matějská pouť** je jarní zábavní akce s atrakcemi. Historicky nejznámější zdejší atrakce je ruské kolo z roku 1981, které měří 33 metrů. Je zde dalších desítek atrakcí. Bohužel letošní rok pouť zdrazila a proto za jednu atrakci můžete zaplatit 100 - 250 korun. Za jídlo zaplatíte do 100 korun. A vstupné pro dospělého je 30 Kč.

autor článku:  
BARBORA KURZOVÁ  
třída VII.C

# Žákovský parlament

V žákovském parlamentu naší školy se stále něco řeší a projednává. Momentálně jsou to tato témata:

## **Volby do ŽP**

Volby budou probíhat v týdnu od 4. do 8. dubna. Každá třída na 2. stupni si zvolí jednoho zástupce, který bude v ŽP hlasovat za svou třídu. U nás pak zástupci projdou menším „pohovorem“, kde budou muset obhájit proč chtějí do ŽP a co by v něm chtěli dokázat. V týdnu od 25. do 29. dubna, tj. po výsledcích voleb, se bude konat velké zasedání s novými členy, kteří budou seznámeni s funkcí a chodem parlamentu. Více informací se žáci brzy dozví od třídních učitelů.

## **“Krabice návrhů” a nástěnka**

V blízké době bude ve vestibulu školy umístěna tzv. „krabice návrhů“ kam budou moct žáci vhodit papírek se svým návrhem, co by chtěli změnit nebo vylepšit ve škole. Rovněž zde vznikne nová nástěnka s aktualitami ze školního časopisu a ze ŽP.

## **Zmínka na webu školy**

Zároveň se zmínka o nás objevila i na webu školy. Speciální záložka „Žákovský parlament“ už je k dispozici. Najdete na ní aktuality a kontakty na členy parlamentu.

## **Třídění odpadu**

Vyjednali jsme, aby třídy na 1. stupni dostaly speciální tašky na tříděný odpad, abychom alespoň malou troškou ulehčili naší planetě.

## **Sítě na areálu RAK**

Na základě našeho podnětu pro ÚMČ Prahu 12 byly u fotbalového hřiště na areálu RAK vyměněny zachytivé zelené sítě. Takže si zas můžeme s chutí užívat sportovních aktivit. Děkujeme tímto radnici.

Po skončení voleb a po zavedení naší krabice slibujeme štedrě období na změny a dlouho očekávaná vylepšení na naší škole.

autor článku:  
TOMÁŠ PODAŘIL  
třída VII.A



# Mladí recitátoři zazářili na soutěži




foto: zdroj: lidovky.cz

(přípravná třída, 1. a 2. třídy):

1. Niky Rytíř
2. Hana Leitnerová
3. Terezie Rázová

Vítězové druhé kategorie (3. – 5. třídy):

1. Viktor Konopiský
2. Jana Leitnerová
3. Vojtěch Gric

Vítězové třetí kategorie (6. – 9. třídy):

1. Natálie Rossmannová
2. Tereza Říhová,
3. Julie Strnadová a Denis Hoppej

Všem soutěžícím děkujeme za odvahu zúčastnit se, zajímavý výběr básnických textů a pěknou recitaci.

Ve středu 6. 4. 2022 se uskutečnila tradiční recitační soutěž, které se letos zúčastnilo celkem 50 žáků. Soutěžilo se ve třech kategoriích.

Soutěž probíhala v prostorách knihovny ve druhém patře školy, která nyní prochází přeměnou a do budoucna zde bude prostor přímo stvořený pro pořádání soutěží, workshopů, meetingů či představení.

Vítězové první kategorie

# Úspěchy našich žáků

## **VÍTĚZSTVÍ TOMA PODAŘILA V ZEMĚPISNÉ OLYMPIÁDĚ V KRAJI**

Blahopřejeme Tomášovi Podářilovi z VII.A k **vítězství v krajském kole Zeměpisné olympiády v kategorii B (7. třídy v Praze)**. Děkujeme za dobrou reprezentaci školy.



zúčastnili soutěže POPRASK Prahy 12 ve šplhu na ZŠ Angel. ZŠ Rakovského zastupovala tři smíšená družstva - II. kategorie (4. a 5. třída), III. kategorie (6. a 7. třída) a IV. kategorie (8. a 9. třída). V soutěži III. a IV. kategorie obsadili žáci 2. místa. Soutěž II. kategorie naši žáci vyhráli. Všem žákům blahopřejeme a děkujeme za vzornou reprezentaci školy.

## **OFFICE ARENA 2022 POSTUP DO KRAJSKÉHO KOLA**

Blahopřejeme třem našim žákům k postupu do krajského kola soutěže Office Arena 2022. Na zadání krajského kola se mohou naši finalisté těšit do konce tohoto týdne.

## **BASKETBALISTI PŘEJELI VE FINÁLE OBVODNÍHO KOLA SOUPEŘE 20:0**

Taktéž blahopřejeme hochům - mladším žákům, kteří vybojovali v obvodním kole Prahy v basketbalu první místo. Ve finále přímo rozdrtili soupeře 20:0.

Dívky v oblastním kole pak obsadili krásné druhé místo.

Všem zúčastněným gratulujeme k úspěchu a děkujeme za reprezentaci školy.

## **NAŠI ŽÁCI V SOUTĚŽI VE ŠPLHU OVLÁDLI II. KATEGORII**

23. února 2022 se žáci naší školy

# „Angel a Rakáč mají talent“



V pátek 8.4.2022 jsme byli pozváni na měsíční zasedání žákovského parlamentu ZŠ Angelova, abychom spolu sdíleli nápady, či se inspirovali vzájemně v naší práci. Musíme potvrdit, že ŽP na „Angelce“ opravdu bere své úřadování vážně. Ráno se scházeli před vyučováním v zasedací místnosti a často překračuje účast hranici i 25 žáků. Zde platí pravidlo, že z každé třídy jsou maximálně dva zástupci. Schůzka se nesla v rychlém sledu a od hodnocení akcí předešlých, po plánování akcí dalších uplynulo 30 minut jak

nic. Žáci pohotově reagovali na dotazy a hlasovali pro či proti. Koordinátorky ŽP mají dokonale nastavený systém vedení a je vidět, že se žáky mají skvěle a vstřícné vztahy. Návštěva byla pro nás inspirativní a už se těšíme jak bude fungovat ŽP u nás, ale i na budoucí spolupráci právě s „Angelkou“. A tím bude právě projekt „Angel a Rakáč mají talent“, který bude rozvíjet a propojovat žáky ve workshopech, setkáních, či jiných akcích.

## Válka na Ukrajině



foto: cnn.prima.cz

Válka na Ukrajině pokračuje. Hlavní boje se v posledních dnech odehrávají ve dvou největších městech - Kyjevě

a Charkově, kde ukrajinští vojáci zatím úspěšně odrážejí útoky ruské armády. Evropský výrobce letadel Airbus přestane kvůli invazi ruských vojsk na Ukrajinu dodávat díly ruským aerolinkám. Podobný krok učinil i Boeing. V kyjevském metru se v současnosti skrývá před bombami až 15 tisíc lidí. Podle Viktora Brahinského, šéfa kyjevského metra, může podzemí pojmout až 100 tisíc lidí. Téměř 70 Japonců jde pomoci Ukrajině do války



foto: vogue cs

s Ruskem. Padesát bývalých členů jednotek

sebeobran, dva veteráni z francouzských cizineckých legií a celkem téměř 70 Japonců se dobrovolně přihlásilo k pomoci Ukrajině v boji proti ruské armádě. Uvedl to japonský list Mainichi Shimbun. Na pomoc se přihlásili i lidé bez vojenských zkušeností, jejich pomoc ale ambasáda odmítla.

autor článku:  
JAN SATORANSKÝ  
třída VI.A

## Podpořme Ukrajinu finančně



Už od začátku týdne se spustila řada sbírek na pomoc Ukrajině. Většina oslovených neziskových organizací mluví o tom, že v těchto okamžicích je právě finanční podpora nejdůležitější.

Například podle Evžena Diviše, se lidé zajímají i o možnost materiální pomoci. Ta ale naráží na logistické problémy. Organizace Člověk v tísni hlásí, že ve sbírce na pomoc Ukrajině již vybrala přes miliardu a půl korun. Je to rekordní částka, nikdy víc peněz lidí v Česku na pomoc druhým trpícím katastrofou nepřispěli.

Stejně mohutně také lidé nakupují hmotnou pomoc mířící do míst válečného konfliktu,

dobrovolně pomáhají nebo otevírají dveře svých domovů a nabízejí střechu nad hlavou těm, kteří o ni ze dne na den přišli.

**ORGANIZACE:**  
Sbírka SOS UKRAJINA vyhlášena organizací Člověk v tísni - peníze půjdou podle aktuální potřeby lidí, na ubytování, pokud budou muset opustit domov, zdravotnický materiál nebo jídlo. Český červený kříž založil pro pomoc Ukrajině účet, z něhož se bude hradit hlavně zdravotnická pomoc.

Společnost ADRA, ve spolupráci se svou partnerskou organizací na Ukrajině, otevřela sbírku, díky které budou obyvatelé postižených oblastí dostávat poukazy na základní potraviny, hygienické potřeby a podobně. Charita Česká republika vyhlásila veřejnou sbírku Charita pro Ukrajinu na pomoc lidem zasaženým ozbrojeným konfliktem v této zemi. Na děti postižené tímto konfliktem bude směřovat svou pomoc UNICEF.

[www.seznamzpravy.cz](http://www.seznamzpravy.cz)

## Integrace ukrajinských žáků

V souvislosti s konfliktem mezi Ruskem a Ukrajinou k nám do České republiky proudí tisíce uprchlíků právě z Ukrajiny. Hledají zde útočiště a snaží se ochránit především své děti. Někteří z nich ztratili naději, že by se kdy do zničených rodných měst vrátili, protože obnova infrastruktury, škol, úřadů, obchodů bude trvat roky a tak se rozhodli, že zůstanou zde v bezpečí naší země, která je narozdíl od Ukrajiny právě členem NATO i EU. Tato dvě

členství dělají z ČR spojence s ostatními zeměmi těchto organizací a to znamená větší a spolehlivou ochranu před případnými útoky či agresory. Rodiče dětí a rodin, které zde zůstanou, se snaží co nejrychleji najít práci, aby se mohli začlenit do fungující společnosti. Ze zákona jsou v naší zemi děti splnit povinnou školní docházku, tedy navštěvovat základní školu. V některých třídách se již začali objevovat noví žáci z Ukrajiny.

Vzhledem k tomu, že jak český, tak ukrajinský jazyk spadá do skupiny slovanských jazyků, je si dost slov podobných, či někdy dokonce stejných. Pak je toto začlenění žáků o něco snazší. Tedy alespoň v té sociální rovině. Výhodou je také, že ve třídách jsou žáci, jejichž rodiče odešli z Ukrajiny mnohem dříve s vidinou lepší budoucnosti a tito žáci se zde narodili. Tím pádem jsou Češi, kteří umí perfektně česky, protože zde navštěvují všechna školská zařízení, ale zároveň i perfektně ovládají jazyk svých rodičů a v tomto případě jsou víc

než nápomocní pro příchozí žáky právě z Ukrajiny. Představte si vy sami, že byste se najednou ocitli v úplně cizí zemi, bez své rodiny, kamarádů, věcí a bez znalosti jazyka? Nepříjemné, že?! Proto je nutné, abychom rozuměli, že tito žáci potřebují čas, aby si zvykli na nové prostředí. A my se budeme snažit jim co nejvíce vyjít vstříc.

autor článku:  
BARBORA KURZOVÁ  
třída VII.C

## Záchrana zvířat z Ukrajiny



O válce na Ukrajině víme asi všichni. Válka ničí domovy,

rozbíjí rodiny a obecně ubližuje nejen lidem, ale i zvířatům. S ohledem na přímé ohrožení zvířat způsobené ostřelováním nedalekého letiště ruskými vojsky se ředitelka kyjevské rezervace Natalia Popova rozhodla část svých zvířat evakuovat. Domluvila se na spolupráci se zoologickou zahradou v polské Poznani a následně se rozhodla pro záchraný převoz šesti lvů, šesti tygrů, dvou karakalů a psa hyenovitého ze zvířecí rezervace



v ukrajinském Kyjevě do zoologické zahrady v polské Poznani. Z osmdesáti zvířat vybrala ta, která měla největší šanci cestu do sousední země přežít. Konvoj se zvířaty byl na cestě dlouhých šest dní. Během cesty se musel schovávat před ruskými tanky a objíždět

vybombardovaná města. Na cestu se vydali už v sobotu, brzy se však museli vrátit zpět, protože narazili na ruské vojsko. Všechna zvířata, včetně tygrů mláďat, strastiplnou cestu přežila. Ošetřovatelé však mají obavy o 17letou tygří samici, která jeví velké známky únavy. Ošetřovatelé dokonce podávají některým jedincům sedativa, aby byli během okolních explozí a střelby klidnější.

autor článku:  
ELIŠKA KOPECKÁ  
třída VI.A

## Uncharted film

S příchodem páté generace konzole PlayStation prošla tato značka určitým rebrandingem, který kromě jiného sloužil i jako příprava pro přesah oblíbených her a hrdinů za hranice videoher. Musím přiznat, že když se na obřím plátně pražského IMAX kina v úvodu filmu rozzářila modrá animace s postavami jako Kratos nebo Ellie, docela to se mnou hnulo.

Pořád jsem se ale docela bál: co funguje naprosto výborně ve virtuálních světech, nemusí zas tak dobře zafungovat v tom filmovém. Film Uncharted mi v mnoha ohledech připomíná film Tomb Raider z roku 2018. Nejde jen o prakticky totožné téma, ale také o celkovou koncepci převodu té konkrétní




foto: Martin Zavřel, www.zing.cz

hry do toho konkrétního filmu. Co tím mám na mysli?

Tvůrci si velmi očividně dali záležet, aby přenesli klíčové vizuály, jako je třeba kostým hlavní postavy nebo ikonická akční scéna. Pokud jde ale o příběh jako takový, pojali adaptaci mnohem volněji, což může naštvat leckterého fanouška. Navíc trpí oba filmy tím problémem, že příběh, dialogy a celková omáčka byly jednoznačně lepší ve hře než



foto: www.zing.cz

ve filmu.

Nathan Drake- Tom Holland



foto: www.zing.cz

Victor Sullivan- Mark Wahlberg  
Chloe Frazer- Sophia Taylor Ali  
Braddock- Tati Gabrielle  
Santiago Moncada- Antonio Banderas

Martin Zavřel, www.zing.cz

## Chybička se vloudila..., aneb čeho jste si u zahraničních filmů nevšimli

I ve známých filmech se najdou chybičky a někdy to nejsou přímo chyby, ale jen detaily, kterých si většinou ani nevšimnete.

### PIRÁTI Z KARIBIKU PROKLETÍ ČERNÉ PERLY

Bradka a knírek Willa Turnera Když přijde Will Turner na návštěvu ke guvernérovi tak je hladce oholen, ale když se vrátí do kovárny, má narostlou bradku a knírek.

Samoschnoucí oblečení Ne jednou se postavy, po pádu či skoku do moře, na palubu lodí vrátí suší. Například, když jdou Jack a Will po dně s lodkou nad hlavami, v reálu by je lodka, ve které je vzduch, vynesla na hladinu, a právě třeba v této scéně, když vylezou na loď jejich oblečení je suché.

Cestování časem Když přijde Will ke guvernérovi, je na hodinách 9:45 hod., ve chvíli, kdy přijde guvernér je na hodinách 9:40 hod.



když tam dorazí tak ji má.

### IRON MAN 1

Hrneček Když Tony pracuje na svém druhém obleku, napije se z hrnku, ve které měl v předchozím záběru tužky.

Auto Když jede Tony na benefiční akci jeho auto nemá SPZ, ale

Krev za uchem Potom co Tonyho Obediah paralyzuje, má Tony za uchem krev, ale když se dostane do garáže, nemá za uchem ani škrábnutí a krev je také fuč.

autor článku:  
ELIŠKA KOPECKÁ  
třída VI.A

## Tajemství staré bambitky 2 - recenze

10.2. 2022 se konečně do kin dostal druhý díl úspěšné pohádky Tajemství staré bambitky dvě. Za tuto krátkou dobu ho stihlo navštívit již přes 300 000 diváků. Jedním z nich jsem byla i já. Příběh druhého dílu se odehrává především u chalupy loupežníka Karaby (Ondřej Vetchý) a v království Jakuba (Tomáš Klus) a Aničky (Kamila Janovicova).

Přibude i několik nových postav jako například dcera Jakuba a Aničky Johanka (Valentýna Bečková), spojenec starých známých rádců Lorence (Jiří Lábus) a Ference (Miroslav Vladyka) podkoní Václav

(Václav Bárta) a v neposlední řadě i královna Julie (Veronika Khek Kubařová). Karaba i na dále žije ve své chalupě, ale sám.

Změní se to po setkání s královnou Julii? Králi Jakubovi vladaření moc nejde, ale jako jedlík a táta v království září. Vezme království Ference a Lorence na milost? Nebo snad tato dvojice zasáhne někde úplně jinde? A vrátí se snad na scénu opět loupežník Karaba? Na všechny tyto otázky najdete odpověď v samotném filmu, který můžete stále vidět v kinech. Film bych určitě doporučila, celý ho totiž jako bonus provádějí chytlavé



písničky. Tak běžte, dokud pohádka září na plátnech kin.

autor článku:  
ANETA KAULFUSOVÁ  
třída VII.C

# Keramika 20. století: Pravoslav a Jindřiška Radovi



Pravoslav Rada

**Pravoslav Rada** (1923-2011) a **Jindřiška Radová**, rozená **Švadlenková** (1925-2021) byly v minulém století jedni z nejvýznamnějších keramiků. Tvořili veselá a hravá výtvarná díla, často plastiky, reliéfy nebo fontány. Za svůj život vytvořili přes 60 realizací do architektury. Z toho 16 jich bylo umístěno na Praze 12. Každou mateřskou školu nebo jesle zdobilo nějaké výtvarné dílo. Svou zásluhu na tom měl i zákon o tom, že 4% z rozpočtu na výstavbu veřejné budovy byla vložena do umění. Zákon byl zaveden v 60. letech a zrušen byl v 90. letech. Proto ve většině objektů z doby socialismu nalezneme nějakou plastiku, reliéf, kašnu nebo jiné výtvarné dílo. Na Praze 12 se za tu dobu realizovalo přes 100 uměleckých děl. Ale zaměříme se na Radovi. Většina jejich realizací se nacházela v exteriéru. Bohužel to má své důsledky. Kvůli počasí, zatékající a zamrzající vodě, keři, ale i třeba vandalismu se mnoho realizací do dnešních dob



plastika "Pán", MŠ Hasova

nedochovalo, nebo minimálně v havarijním stavu. Některé třeba nalezneme obalené v igelitu (MŠ Hasova a Platónova), jiné zcela rozpadlé (MŠ Pejevové, DDM Urbánkova). Zde je seznam (místo, název, stav) jejich realizací na Praze 12 (dobry stav není psán):

- MŠ Zvoneček (Pejevové), reliéf „**Motýl**“ (viz foto 3) a plastika „**Ptačí pitko**“ (torzo)
- MŠ Srdíčko (Levského), reliéf „**Pán**“ a plastika „**Pták**“ (odstraněna)
- MŠ Angel (Mladenovova), plastika „**Ptáček**“ (odstraněna)
- MŠ Angel (Hasova), plastika „**Dáma**“ (ve špatném stavu)

- a plastika „**Pán**“ (ve špatném stavu; viz foto 2)
- MŠ Jahůdka (krouzova), reliéf „**Motýl**“ a reliéf „**Slepice**“
- MŠ Botevova (dnes ZUŠ A. Voborského), reliéf „**Sluníčko**“ a reliéf „**Měsíc**“ (obojí odstraněno)
- MŠ Pastelka (Platónova), plastika „**Dáma**“ (torzo)
- MŠ Montessorri (Urbánkova), plastika „**Pán**“
- MŠ Urbánkova, plastika „**Kuře**“ (odstraněno)
- DDM Urbánkova (dřívě MŠ), plastika „**Kytice**“ (torzo)
- MŠ Smotlachova (v demolici), plastika „**Ptáček**“

Je zřejmé že plastiky vyžadují nějakou péči, překrýt je



MŠ Zvoneček

igelitovým pytlím není přece dlouhodobé řešení. Ale otázkou je co s nimi? Možná tak schovat je někam do lapidária. Holt uvidíme jak s nimi osud naloží.

Další realizace Radových byly umístěny ve školách na Hájích, Pankráci, Hostivaři, Ruzyni, na Skalce nebo v Řepích, reliéfy v budově O2 na Žižkově, ve sportovní hale v Záběhlicích, ad. I mimo Prahu bychom jejich výtvarnou stopu našli, např. ve Slaném, v Havířově nebo v Nymburce.

Pravoslav i Jindřiška už jsou bohužel po smrti, ale v keramické tvorbě pokračuje jejich dcera Šárka Radová. Odkaz na její web zde: [www.radova.cz](http://www.radova.cz)

Jindřiška Radová by 1. dubna oslavila 97. narozeniny.

autor článku:  
TOMÁŠ PODAŘIL  
třída VII.A



## Modřanská kronika IV. díl: Místní názvy I

Dnes se v rubrice Modřanská kronika zaměříme na zdejší pomístní a místní jména.

### Belárie

Severozápadní část Modřan zvaná Belárie vznikla na začátku 20. století. Byla zde vystavěna nová vilová čtvrť a název Belárie získala díky vile čp. 262. Slovo Belárie pochází z latiny a znamená „krásný, do vzduchu čnějící“. Tímto slovem většinou byly pojmenovány vily s krásným výhledem. Na svahu na Belării bylo kromě vil i zahradnictví, které však po roce 1945 zaniklo. Na jedné jeho části vznikla zahrádkářská kolonie. Vila Belárie stále existuje, avšak v trochu jiné podobě než před 100 lety. Na místě původního



zdroj: web MČ Praha 12

zahradnictví je nyní zarostlý svah. Zbylé vilky stále stojí, až na vilu Floru, ale o té zas jindy.

### Na Krejcárku

Názvem Na Krejcárku se dřívě označovalo místo dnešního Sofijského náměstí, na jehož části byly dřívě vilky. Ty byly v 80. letech zbourány a dochovaly se jen dva domky na okraji dnešního náměstí.

V jednom z nich sídlí pojišťovna, v tom druhém asijské bistro.

### Na Křemelíku

Místo Na Křemelíku byste už dnes hledali těžko. Jednalo se o samotu - jediný dům v poli, na místě dnešní ulice Jordana Jovkova, konkr. tam kde je dnes vchod čp. 13.

### Modřany, Komořany - jak to vzniklo?

Samotný název **Modřany** vychází z původního pojmenování Modřan - **Modřiluhy**. Což je staré označení vlhkých luk s rostoucími modře zbarvenými rostlinami, údajně se mělo jednat o hyacinty modré. Takže této



Hyacint modrý

květině můžeme vděčit za název Modřany.

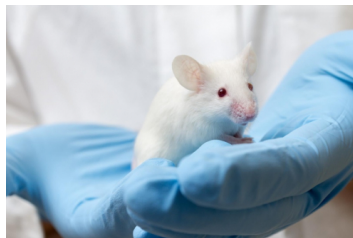
Název **Komořany** je odvozen od slova komora. V souvislosti s Komořany šlo o lidi žijící na statcích královské koruny.

O dalších názvech zase příště. :)

autor článku:  
TOMÁŠ PODAŘIL  
třída VII.A



# Laboratorní zvířata



Příští měsíc, konkrétně 29.4. oslavíme den laboratorních zvířat. Tento svátek se slaví již od roku 1979. Má lidem připomínat jak každý den tyto „pokusní králíci“ trpí. Zvířata se používají k testování kosmetiky, nemocí, léků, ale dokonce i k pokusům veškerých chemických látek. Ročně jich je v laboratorích použito přibližně 115 milionů. Nejčastěji se k pokusům používají myši,



krysy, potkani, ale dokonce i králíci nebo morčata. Naštěstí existuje spousta organizací, co pomáhá těmto stvořením od utrpení. Jedná velmi známá je i dokonce v ČR. Jedná se o organizaci Svoboda zvířat. Tak si prosím 29. dubna vzpomeňte a tyhle němé tváře.

autor článku:  
ANETA KAULFUSOVÁ  
třída VII.C

# Cestování po ČR

## Cestování po ČR - Šumava

*Šumava je rozsáhlé pohoří na hranicích Česka, Rakouska a německého Bavorska. Pohořím prochází hlavní evropské rozvodí mezi Severním a Černým mořem. Jižní strana pohoří je podstatně příkřejší než severní, česká. Na území Šumavy se nachází mimo jiné Lipenská přehrada.*

První historicky doložený název pro toto pohoří je keltský název Gabreta (Pohoří kozorohů). V Čechách se pohoří označovalo za les: silva (Kosmas) či Bavorský les (Dalimilova kronika). Jméno Šumava patrně jako první použil Antonio

Bonfini v roce 1565 ve svém latinsky psaném díle Rerum Hungaricum decades, v 17. století toto pojmenování užívali i další autoři: Pavel Stránský, Bohuslav Balbín. Název Šumava pochází od praslovanského slova šuma, což znamená hvozd, hustý les. Německá strana bývá někdy také nazývána Bavorský les, popř. Zadní bavorský les. Přední Bavorský les, jehož součástí je křemenný val Pfahl, leží o něco jižněji v německém vnitrozemí, od Šumavy je oddělen údolím řeky Řezná. Nejvyšším bodem Šumavy je vrchol Plechý.

autor článku:  
BARBORA KURZOVÁ  
třída VII.C

# Cestování s EF

## EF education

EF je společnost která se zabývá jazykovými pobyty v zahraničí. Co to znamená? Znamená to, že díky EF se dostanete kamkoliv po světě a k tomu se naučíte (nový) jazyk. EF vám nabízí **na naučení 10 jazyků, a to rovnou v 50 zemích světa**, např.: USA, Velká Británie, Irsko, Francie, Španělsko, Itálie, Japonsko, Německo.

Do zahraničí můžete vycestovat už ve 13 letech. Do osmnácti let máte možnost bydlet v takzvané HOST rodině, kde budete bydlet s dalšími třemi studenty,

v rodině se o vás budou starat, takže od pondělí až do pátku na vás čekají *snídaně* a *večeře*, oběd si bohužel budete muset obstarat sami, ale o víkendech (so-ne) budete mít jak snídaně tak oběd a i večeři.

Od osmnácti můžete bydlet sami v *campusech*, *campus* je něco jako hotel akorát tam s vámi budou i další studenti. Po příchodu první den do školy na vás čeká rozřazovací test, který určí vaši kategorii, kategorií je celkem 6 a to: A1-začátečník, A2- mírně pokročilý, B1- středně pokročilý, B2-pokročilý, C1-velmi pokročilý,



C2- jazykově způsobilý. Dokonce si můžete svůj kurz uzpůsobit tak jak chcete a to např. v kolik vám začne vyučování, můžete mít od rána (v 8 hodin) a nebo od odpoledne (v 17 hodin).

Večer vás čeká uvítací party a taneček. Po přeletu do vámi zvolené země na vás na letišti budou čekat lidi v různých tričkách s nápisem EF. Po dokončení pobytu dostanete certifikát o jazykové úrovni. Pobyt se pohybuje okolo 30 000 tisíc Kč, v ceně je školné a HOST rodina, digitální učebnice a výlety se školou.

autor článku:  
BARBORA KURZOVÁ  
třída VII.C

# První jarní rostliny

Začalo nám jaro a slunce už nás pěkně hřeje, což znamená že začínají vyrůstat i první rostliny.

**Sněžěnka podsněžník** (*Galanthus nivalis*) už nám jakožto první jarní rostlina odkvetla, to samé **Talovín zimní** (*Eranthis hyemalis*) nebo **Bledule jarní** (*Leucojum vernum*). Naopak začaly kvést rostliny - **Zlatice**, tzv. „Zlatý déšť“ (*Forysthia*), **Violka**, tzv. „fialka“ (*Viola*), **Ladoňka sibiřská** (*Scilla siberica*), **Puškinie ladoňkovitá** (*Puschkinia scilloides*) a třeba **Barvínek menší** (*Vinca minor*). Dále klasika jako třeba **Narcis**, **Hyacint**, **Rozrazil**, **Plicník**, **Hluchavka**, **Pumpava** nebo **Orsej**. Nyní kvetoucích rostlin je samozřejmě více, ale prostor



by nám nevystačil, abychom je mohli popsat všechny.

autor článku:  
TOMÁŠ PODAŘIL  
třída VII.A



# Modřanská kočičí legenda



Stejně jako v Hrusicích, tak i tady u nás v Modřanech máme svého Mikeše. Mourovatý kocour jménem Mikeš, kterému se líbí více venku než doma u páníčků, je už alespoň dva roky modřanskou celebritou. Lidé ho často potkávají

na Sofijském náměstí, fotí ho a zveřejňuje na Facebook, kde má už mimochodem 1202 sledujících. Rád se chodí ohřívat k bankomatům v České spořitelně nebo do restaurace Vratislav, kde má dokonce i svoji nástěnku. Často se ale stává, že ho někdo zveřejní pod jiným důvodem, a to pod tím zda se někomu nezaběhla kočka. Ne, nezaběhla, jak už jsem zmínil, Mikeš páníčka má, ale víc se mu líbí venku ve svých pelíšcích. Pokud ho chcete potkat taky, stačí hledat někde v jeho teritoriu, tj. Sofijské nám.

autor článku:  
TOMÁŠ PODAŘIL  
třída VII.A



# RECEPT IV. D - Domácí slané tyčinky pro všechny svátky



Slané chroupání si často nedokážeme odepřít. Vynechte tentokrát kupované chipsy a připravte si skvělé domácí tyčinky, které nejsou složité a zaručeně si pochutnáte. Posypat můžete kmínem, semínky nebo jen solí. Žáci čtvrté třídy pod vedením paní učitelky Petrové si připravili chutný recept na pečení slaných tyčinek. Tento recept se hodí pro svou nenáročnost jako skvělá

pochoutka například na svátky. A vzhledem k tomu, že se již blíží Velikonoce, není nic lepšího, než vyzkoušet tento právě zmiňovaný recept. Všichni žáci ze 4.D se zapojili do práce a tvarovali tyčinky jako profesionálové. S grácií sobě vlastní dozdobili tvarované dobrůtky kmínem a solí. A dopadlo to na jedničku s hvězdičkou.

### Co budeme potřebovat:

Listové těsto, sýr, sůl, kmín, vejce.  
**Postup:** Těsto vyválíme na 1/2 cm placku, nožem vykrajujeme obdélníky, které pokládáme na pečicí papír na plech, potřeme rozšlehaným vejcem a na tyčinky sypeme sůl, kmín a sýr. Troubu vyhřejeme na 220 st. a pečeme 5-7 minut.

# Mrkvová bábovka



1 prášek do pečiva  
1 vanilkový cukr  
150g cukru krupice  
350g polohrubé mouky  
250ml mléka  
3 vejce  
120ml oleje

### Postup

Smíchejte zvlášť vše sypké a vše tekuté. Sypkou směs smíchejte s tekutou směsí a přidejte rozšlehaná vejce. Nakonec vmíchejte nastrouhanou mrkev. Pečte v troubě na 160 °C cca 45 minut. Před podáváním můžete bábovku pocukrovat.

autor článku:

KRISTÝNA ŠAMÁRKOVÁ  
třída VI.C

Pro aprílové počasí, kde se neustále střídá sluníčko a déšť je nejlepší třeba takové sobotní odpoledne, když zrovna prší strávit pěkně v teple doma a k odpolednímu čaji, kávě či kakau si upéct něco sladkého. My jsme si pro vás dnes připravili recept na skvělou mrkvovou bábovku, která vám provoní celý byt a jistě se po ní zapráší. Je lahodná, vláčná a když jí zakrojíte, tak oranžová.

### Ingredience

300g najemno nastrouhané mrkve

# RECEPT NA VELIKONOČNÍ CAKE POPS



### Postup:

Pokud pečete vlastní korpus, začněte tím. Mouku prosijte do mísy s práškem do pečiva a přidejte špetku soli. Vodu a máslo dejte do kastrůlku a ohřívejte, dokud se máslo nerozpustí. Vejce vyšlehejte při nejvyšší rychlosti šlehačem, přisypávejte cukr a šlehejte až do pěny. Poté snižte rychlost na nejnižší a po lžících zašlehejte mouku a máslo. Těsto nalijte na menší plech s vyššími okraji vyložený pečicím papírem a pečte 15 až 20 minut v troubě vyhřáté na 180 °C.

Do korpusu si dáme krém a uplácáme kuličky, plastové tyčky si namočíme v čokoládě aby nám tam korpus lépe držel, dále kuličku opatrně napícheme na tyčku, následně to celé namočíme do polevy a nakonec už jen posypeme vámi zvoleným posypkem. Dobrou chuť :)

Očekáváte v pondělí přívál koledníků? Upečte jim roztomilá dortová lízátka! Spotřebujete na ně i ořezky koláčů nebo dortu a ozdobit je můžete na tisíc způsobů. CAKE POPS jsou vlastně dortíky na tyčce a je to vlastně snažší než si myslíte.

### Budeme potřebovat:

Plastové tyčky  
Korpus buď zbytek bábovky nebo si specialně pro cake pops můžete upéct nový  
Nějaká poleva může být čokoládová nebo ovocná  
Krém např.: z mascarpone  
A zdobící kuličky

autor článku:  
BARBORA KURZOVÁ  
třída VII.C

# NETRADIČNÍ VELIKONOČNÍ BERÁNEK

**Ingredience:** 1 balíček čerstvého droždí, 1 lžice mléka na kvásek, 1 lžička cukru na kvásek, 500 g hladké mouky, 250 ml mléka, 2 žloutky, 1 vejce na potřetí, 100 g tuku, nejlépe sádla, sůl, citronová kůra, vanilkový cukr

### Maková náplň:

2 mísky namletého máku (cca 300 g), 250 - 300 ml mléka, 3 - 4 lžice cukru - podle chuti, citronová kůra, skořice, hřebíček - po špetkách, lžice marmelády na dochucení

### Postup:

Nejprve si necháme vzejít kvásek: Droždí rozdrobíme do mističky, zalijeme lžicí mléka a lžičkou cukru. Promícháme a přiklopné necháme vzejít, až se vytvoří bubliny a zvětší se objem. Do mísy prosijeme mouku, přidáme špetku soli, citronovou kůru a vanilkový cukr. Vyhlobíme jamku a do ní vlijeme mléko, žloutky, kvásek a rozehrátý tuk. Během kynutí si připravíme náplň: Umletý mák povaříme asi 10 minut s mlékem, přidáme cukr, koření a lžici rybízové marmelády. Necháme vychladnout. Po

vykynutí splácneme bochánek těsta, abychom vytlačili vzduch a připravíme si plech s pečicím papírem. Zapneme troubu na 180 - 200 °C. Z dávky budeme mít dva velké beránky nebo jednoho velkého a šest malých. Těsto rozdělíme na polovinu, z každé půlky si oddělíme asi třetinu na hlavu, nožičky, očásek a rohy, zbytek vyválíme na plát silný 3 - 5 mm, obdélníkový a pomazeme makovou náplní. Podélně srolujeme jako palačinku a krájíme asi centimetrová kolečka. Ta skládáme na plech vedle sebe do tvaru tělíčka (prostě takový ovál) a domodelujeme hlavu, nohy, ouško a rohy. Necháme lehece nakynout (asi 10 minut) Pomazeme rozšlehaným vajíčkem a pečeme ve vyhřáté troubě na 200 °C dozlatova. Beránka i s papírem sejmem z plechu a necháme vychladnout. Můžeme pocukrovat. **DOBROU CHUŤ!**

autor článku:  
NIKOLA BŘEZINOVÁ  
třída VII.A

